
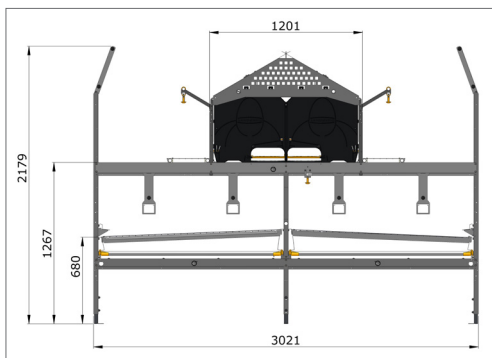


S

SYSTÈMES DE VOLIÈRES COMBO ONE TIER



COMBO LE SYSTÈME MODULAIRE



FAITS

Surface du système:

2,94 m² par mètre courant

Surface de pondoir:

1,143 m² par mètre courant

Mangeoire:

Jusqu'à 4 mètres par mètre courant

Perchoirs:

Jusqu'à 15 perchoirs par rangée

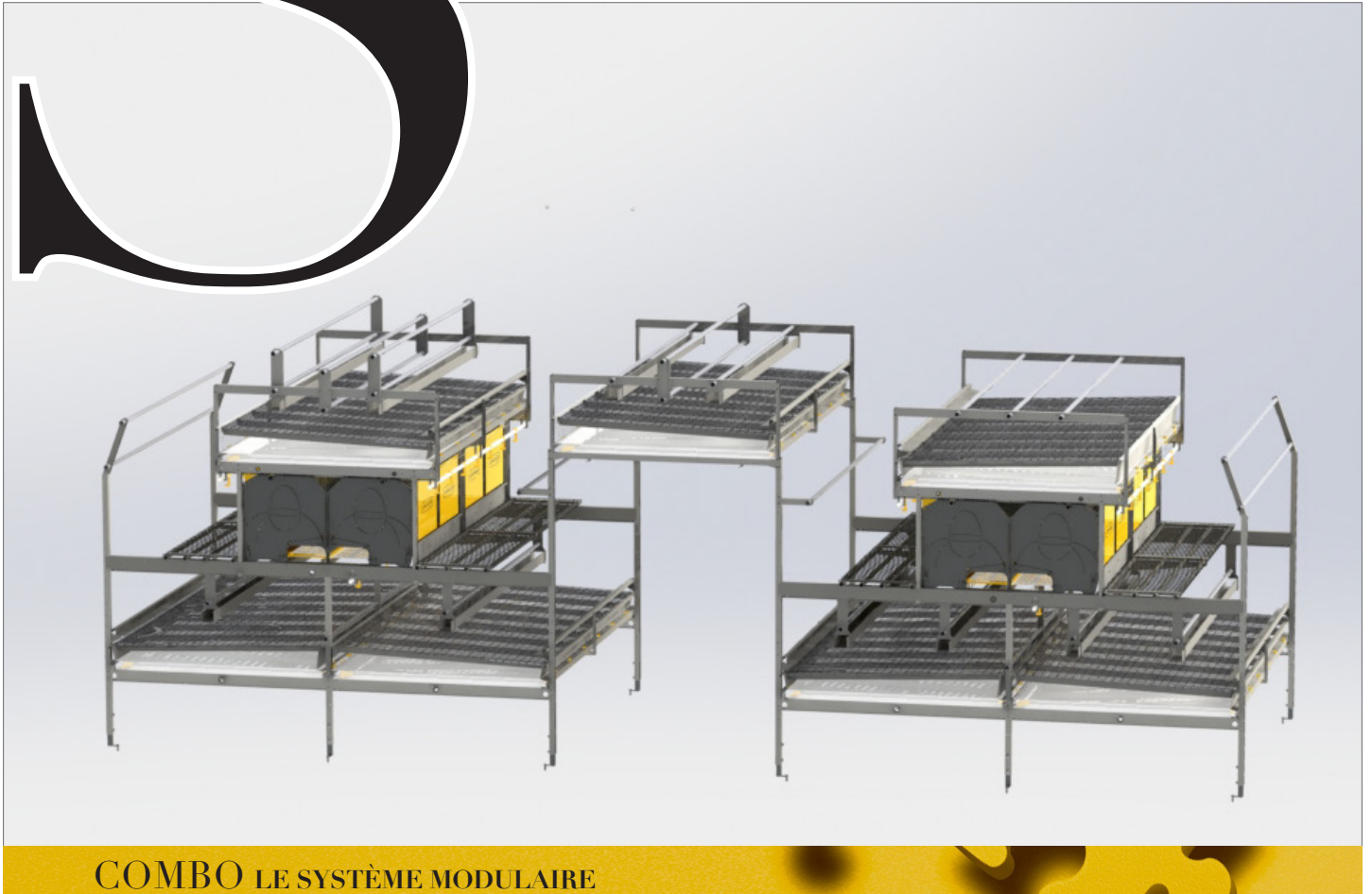
Le Combo One Tier est particulièrement utile pour bâtiments aux plafond bas.

C'est l'alternative parfaite pour les pondueuses commerciales sur sol avec des avantages comme l'enlèvement de fiente automatique, tout intégré dans le système (nid, perchoir, alimentation, abreuvement), aucun démontage pendant le nettoyage et utilisation optimale de l'espace.

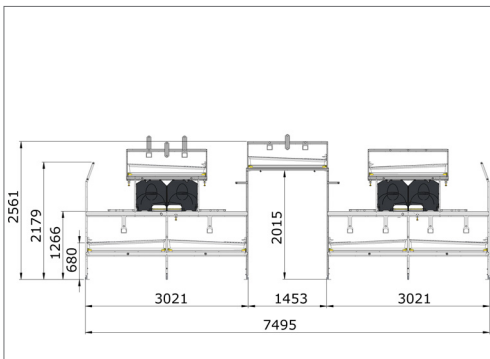


S

SYSTÈMES DE VOLIÈRES COMBO PLUS



COMBO LE SYSTÈME MODULAIRE



FAITS

Surface du système:

10,25 m² par mètre courant

Surface de pondoir:

2,286 m² par mètre courant

Mangeoire:

Jusqu'à 10 mètres par mètre courant

Perchoirs:

Jusqu'à 48 perchoirs par rangée

Le Combo Plus est adapté aux bâtiments où plus d'espace système est nécessaire.

Le Combo Plus s'agit de l'optimisation de l'espace dans le bâtiment sans compromettre les nombreux avantages du système, comme la liberté de circulation et vue dégagée.

